

À

CLOCHE PIED



©1987 JEUX NATHAN S.A. PARIS FRANCE
Droits réservés pour tous pays.
Made in France.
01/01/1987

055113

CONTENU DE LA BOÎTE

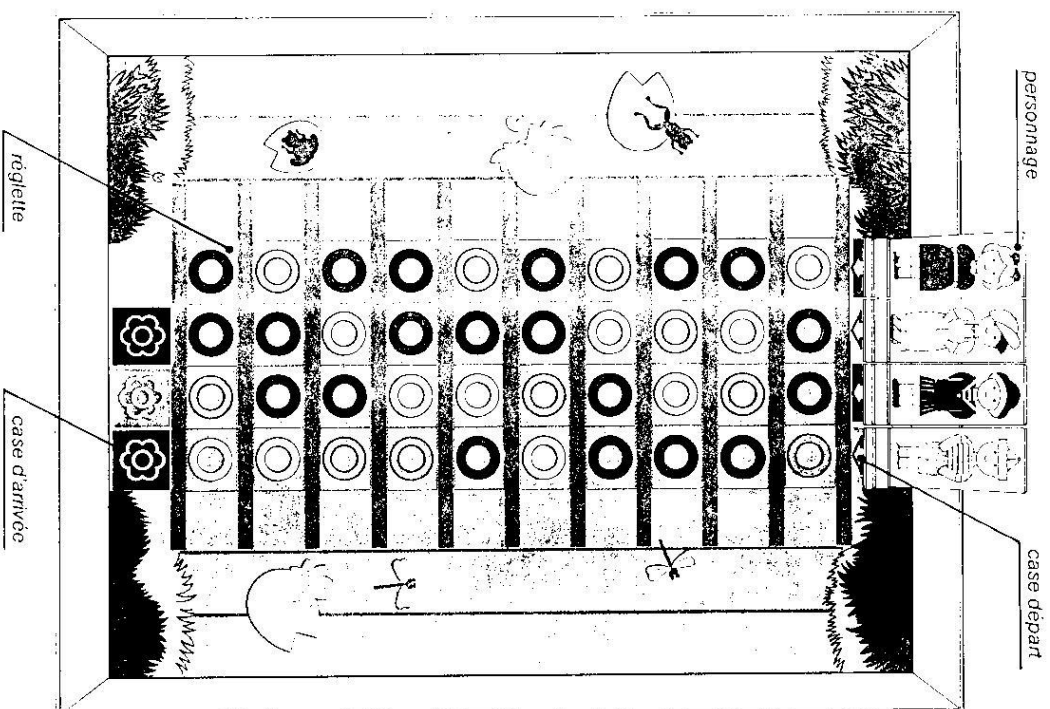
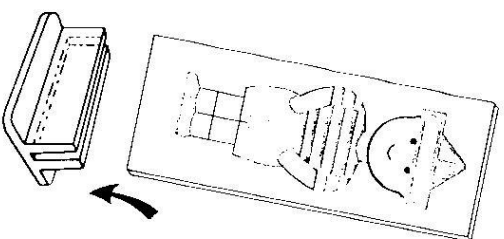
- 1 plateau de jeu à glissières : le ruisseau.
 - 10 réglattes coulissantes, prédécoupées, comportant chacune 4 pierres de couleurs différentes.
 - 4 personnages prédécoupés.
 - 4 socles (en grappe).
 - 1 de spécial : deux faces "1", deux faces "2", deux faces "3".
- Lors de la première utilisation du jeu, détacher les éléments prédécoupés et les socles.

BUT DU JEU

- Traverser le ruisseau en sautant à cloche-pied sur les pierres de sa couleur, pour être le premier à atteindre l'autre rive.

PRÉPARATION DE LA PARTIE

- Placer le plateau de jeu (la boîte) au milieu des joueurs.
 - Mettre les réglattes faces cachées sur la table, les mélanger et les poser toutes, **toujours faces cachées et sans les regarder**, dans les glissières du plateau de jeu.
- Il faut que les réglattes recouvrent les 4 cases centrales des glissières, entre les 2 filets bleu foncé.**
- Choisir chacun un personnage, le fixer sur un socle et le placer sur la flèche de départ de même couleur.
 - Puis remettre toutes les réglattes à l'endroit en les laissant exactement à leur emplacement.




RÈGLE DU JEU à 4 joueurs

- La partie se déroule dans le sens des aiguilles d'une montre. Le plus jeune joueur commence, puis chacun joue à tour de rôle.

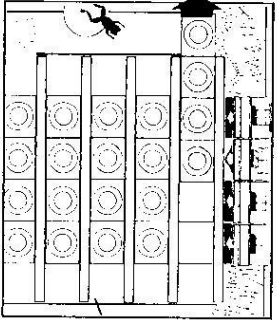
Déplacement des réglattes

Il se fait à l'aide du dé qui n'est utilisé que pour déplacer les réglattes. Le but est de placer des pierres de sa couleur face à son personnage.


- Le premier joueur lance le dé :
- S'il obtient **1**, il déplace :
- une réglatte de son choix de 1 case, vers la droite ou vers la gauche.



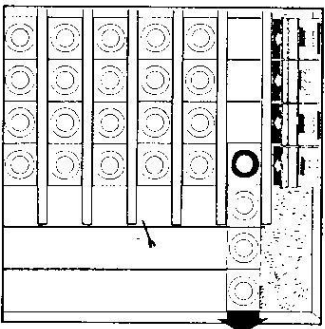
- S'il obtient **2**, il déplace :
- soit une réglatte de 2 cases, vers la droite ou vers la gauche,



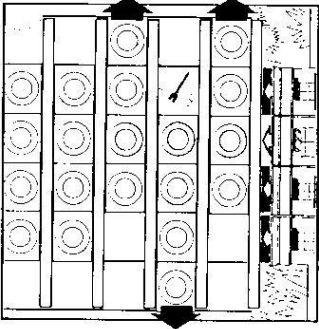
- soit deux réglattes de 1 case chacune, vers la droite ou vers la gauche.



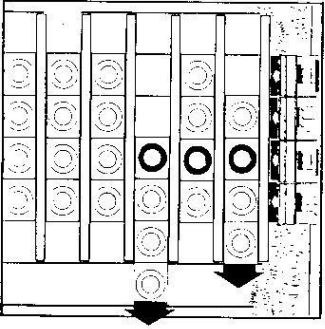
- S'il obtient **3**, il déplace :
- soit une réglatte de 3 cases, vers la droite ou vers la gauche,



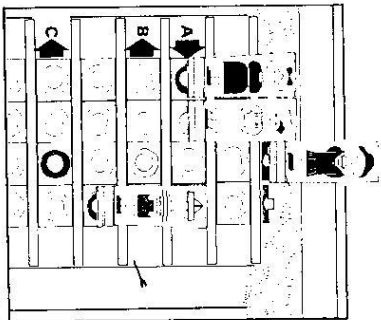
- soit trois réglattes de 1 case, vers la droite ou vers la gauche,



- soit une réglatte de 1 case et une de 2 cases, vers la droite ou vers la gauche.

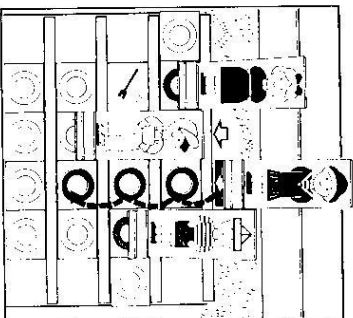
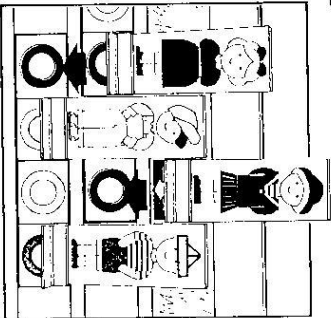


- Il est permis de déplacer une réglette sur laquelle se trouve un (ou plusieurs) personnage(s), notamment le sien (A), ou une réglette sans rien (B). Un joueur peut aussi déplacer une réglette de façon à éloigner un adversaire de sa pierre la plus proche (C).



Déplacement des personnages

- Un personnage ne peut se déplacer que sur **les pierres de sa couleur**.
- Après le déplacement des réglettes, le joueur avance son personnage sur la (ou les) pierre(s) de sa couleur qu'il a en ligne droite face à lui.
- Il saute alors de pierre en pierre et s'arrête sur la dernière pierre de sa couleur.



- Son tour est alors terminé et c'est au joueur suivant qui joue de même. Il déplace d'abord les réglettes, puis son personnage, et la partie se poursuit ainsi.

LE GAGNANT

- Le gagnant est le joueur qui, le premier, place son personnage sur la case d'arrivée de sa couleur.
- La partie se poursuit entre les joueurs qui se classeront deuxième, troisième et... dernier!

Variante

Pour des joueurs plus âgés, ou pour des parties plus longues, il est possible de faire l'aller-retour du ruisseau. Dans ce cas, dès qu'un joueur atteint la case d'arrivée, il se met en position pour repartir en sens inverse.