

Fais glisser ton pingouin
sur son toboggan...
et sois le 1^{er} à atteindre
la banquise!!!

JEU
ÉLECTRONIQUE
MUSICAL!

De 2 à 4 joueurs

Age 4 ans et +

NOTICE D'INSTRUCTIONS

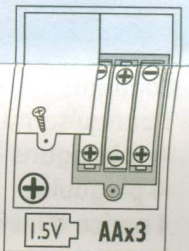
But du jeu:

Etre le premier joueur à atteindre 3 fois la banquise avec son pingouin pour remporter la partie.

La première fois que vous jouez:



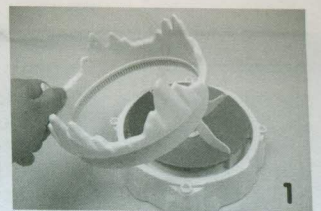
Retournez la banquise.

Dévissez le compartiment à piles avec précaution. Mettez 3 piles AA en respectant la polarité comme indiqué sur le schéma ci-contre et revissez le compartiment. Retournez la banquise. Appuyez sur le bouton au centre de la banquise. La banquise doit tourner dans le sens des aiguilles d'une montre et jouer une musique. Si ce n'est pas le cas les piles sont peut-être faibles ou mal mises en place. Après avoir testé les piles, ré-appuyer sur le bouton au centre de la banquise pour éteindre le jeu.



Assemblage du jeu:

Enclencher la colonne d'icebergs sur la banquise (voir photo 1). Fixer une base sous un toboggan en insérant le support le plus long du toboggan dans le trou de la base. Puis fixer le toboggan sur la banquise en insérant le support le plus court du toboggan dans le trou de la banquise (voir photo 2). Procédez de même avec les 3 autres toboggans.



Comment jouer:

- 1 - Placez la banquise sur une surface plane.
- 2 - Chaque joueur choisit un pingouin d'une couleur.
- 3 - L'un des joueurs fait démarrer le jeu en appuyant sur le bouton au centre de la banquise. La banquise se met à tourner et la musique retentit.
- 4 - Position de départ: Tous les joueurs placent leur pingouin en haut de leur toboggan (voir photo 3).
- 5 - Les joueurs relâchent leur pingouin pour le faire glisser le long de son toboggan quand ils pensent que le pingouin peut atteindre la banquise en évitant les icebergs. Le but est de faire arriver son pingouin sur la banquise. Si votre pingouin arrive sur la banquise (sur ses pattes ou couché - peu importe du moment qu'il arrive sur la banquise), la banquise va vous dire que vous avez marqué un point. Récupérez votre pingouin et replacez-le en haut de son toboggan pour essayer de marquer d'autres points.

Si votre pingouin tombe, ramassez-le et remettez-le rapidement en haut de son toboggan pour le refaire glisser.



**Fais glisser ton pingouin
sur son toboggan...
et sois le 1^{er} à atteindre
la banquise!!!**

Règles spéciales:

- Ne jamais toucher un pingouin quand il est en mouvement.
- Si votre pingouin arrête de glisser sur son toboggan, vous pouvez le remettre doucement en place. Cependant s'il s'arrête en bas du toboggan, vous devez le replacer en haut du toboggan.

Pour gagner

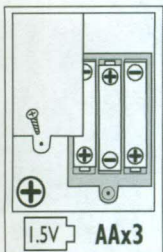
Le premier joueur qui marque 3 points remporte la partie. La musique de jeu s'arrête. La musique de victoire retentit et la banquise annonce le nom du gagnant.

A la fin de la partie, éteindre le jeu en appuyant sur le bouton situé au milieu de la banquise.

Contient:

- 1 banquise musicale**
- 4 toboggans + 4 bases**
- 4 pingouins**
- 1 notice d'instructions**

Fonctionne avec 3 piles AA (non incluses)



Note:

Précautions concernant les piles:

1. Les piles ne doivent pas être rechargées.
2. Les accumulateurs doivent être enlevés du jouet avant d'être chargés.
3. Les accumulateurs ne doivent être chargés que sous la surveillance d'un adulte.
4. Différents types de piles ou accumulateurs ou des piles ou accumulateurs neufs et usagés ne doivent pas être mélangés.
5. Seuls des piles ou accumulateurs du type recommandé ou d'un type similaire doivent être utilisés.
6. Les piles et accumulateurs doivent être mis en place en respectant la polarité.
7. Les piles et accumulateurs usagés doivent être enlevés du jouet.
8. Les bornes d'une pile ou d'un accumulateur ne doivent pas être mises en court-circuit.
9. Il est conseillé d'utiliser des piles alcaline.
10. Toujours retirer les piles ou accumulateurs lorsque le jouet n'est pas utilisé pendant une longue période.

Déposer les piles usagées dans des containers de recyclage prévus à cet effet.

www.giochipreziosi.fr

GPF 9644

FABRIQUÉ EN CHINE.

Importé et distribué par:
GIOCHI PREZIOSI France
Parc Dombes Côtère Activités
555, rue de la Craz
BP60037 Dagneux
01121 Montluel
France

Ne convient pas aux enfants de moins de 36 mois.

Contient des petites pièces pouvant être ingérées. Risque d'étouffement.

Les couleurs et détails du contenu peuvent varier par rapport au modèle présenté sur la boîte.

Avant de donner le jouet à l'enfant, enlever tous les éléments non nécessaires au jeu (emballage, fixations...).

Lire les instructions avant utilisation. S'y conformer et les garder comme référence.



Recyclage des piles et des déchets électriques et électroniques (WEEE):

Participons à la protection de notre environnement en éliminant les piles et les produits électriques usagés de façon responsable. Les déchets électriques et électroniques (WEEE) et les batteries ne doivent pas être jetés avec les ordures ménagères. Contacter la mairie de votre domicile pour connaître la marche à suivre afin que des substances polluantes ne contaminent pas l'environnement. Le logo qui est apposé sur ce produit témoigne de votre participation à la collecte, la récupération, au recyclage et à la réutilisation de ces déchets.

Pb Batteries au plomb / Cd Batteries au cadmium / Hg Batteries au mercure.