Vous venez de trouver une règle mise en ligne par des collectionneurs qui partagent leur passion et leur collection de jeux de société sur Internet depuis 1998.

Imaginez que vous puissiez accéder, jour et nuit, à cette collection, que vous puissiez ouvrir et utiliser tous ces jeux.

Ce rêve est devenu réalité !

Chantal et François ont créé l'Escale à jeux en 2013. Depuis l'été 2022, Isabelle et Raphaël leur ont succédé. Ils vous accueillent à Sologny (Bourgogne du sud), au cœur du Val Lamartinien, entre Mâcon et Cluny, à une heure de Châlon-sur-Saône ou de Lyon, une heure et demi de Roanne ou Dijon, deux heures de Genève, Grenoble ou Annecy et quatre heures de Paris (deux heures en TGV).

L'Escale à jeux est un ludogîte, réunissant un meublé de tourisme ★★★ modulable de 2 à 15 personnes et une ludothèque de plus de 9000 jeux de société.

Au total, 320 m² pour jouer, ripailler et dormir.

LUDOGÎTE.fr

ÉNERGIES RENOUVELABLES BIEN SÛR !

MEUBLÉ DE TOURISME ★★★

2014 CLASSEMENT VALABLE 5 ANS MINISTÈRE CHARGÉ DU TOURISME

ESCALE À JEUX

escaleajeux.fr
09 72 30 41 42
06 24 69 12 99
escaleajeux@gmail.com

FACE À FACE

Un jeu de Nicolas Walther,
pour 2 à 8 joueurs à partir de 7 ans.

- Bon alors comment ça se joue ton jeu là ?
- Tu vas voir c'est très simple ! Tout d'abord tu répartis les joueurs en deux équipes. Si les joueurs sont en nombre impair, il y a un joueur de plus dans une équipe.
- Jusque là ça va. Et après ?
- Tu les places de chaque côté d'une table ou en laissant un espace d'un mètre environ entre les deux équipes si tu joues par terre, en face à face.
- D'où le titre ! C'est bien pensé !
- Ensuite tu donnes 24 cartes à chaque équipe,

posées sur la table ou tenues en main.
Tu peux aussi donner un peu plus de cartes à l'équipe qui a un joueur supplémentaire (26-22).
La carte restante est posée entre les deux équipes, au centre du jeu.

- Ca sent l'affrontement !

- Oui. Les deux équipes vont devoir poser des cartes EN MEME TEMPS ! La première équipe qui SE DEBARASSE de toutes ses cartes a gagné ! On donne un top départ et la partie commence !

- D'accord mais il faut faire quoi ?

- Les cartes doivent être posées comme des dominos, en partant de la carte au centre qui sert de départ ! Les dessins des cartes doivent toujours être face à face.

- D'où le titre ! C'est vraiment bien pensé !



- ATTENTION, pour poser une carte,
il faut que les dessins face à face
COMMENCENT PAR LA MEME LETTRE !
Le joueur doit dire les DEUX mots
en posant la carte !

- Ah oui ! Tracteur et Télévision ici par exemple.

- L'équipe adverse peut refuser les mots s'ils ne correspondent pas aux dessins et la carte est reprise.

Il faut utiliser uniquement les noms propres, les noms communs et les verbes à l'infinitif.

- Bon d'accord. On essaie ?

- Attends ! En fait, une équipe a 4 façons différentes de se débarrasser de ces cartes !

- De quoi ? Comment ?

- Si les deux cartes face à face ont la MEME couleur de fond, l'équipe qui a posé la carte en donne UNE de sa main à l'équipe adverse ! Par exemple ici, un joueur dit «Tracteur - Train» en posant sa carte et ensuite en donne une à l'autre équipe.

UNE couleur de fond = UNE carte envoyée !

- Houlà ! Les cartes vont voyager alors !

- Si les deux cartes face à face ont DEUX couleurs de fond, DEUX cartes sont données à l'équipe adverse !
DEUX couleurs = DEUX cartes envoyées !

- Houlà ! Les cartes vont virevolter alors !
- Si une équipe place une carte en coin en annonçant DEUX PAIRES de mots, elle donne QUATRE cartes à l'équipe adverse !

Dans ce cas, on ne tient pas compte des couleurs des fonds de cartes : «Roman-Requin» et «Tracteur-Télévision» font donner 4 cartes.

- Houlà ! Ca se complique !

- Enfin, si une carte est placée avec deux fois le même mot, AUCUNE carte n'est donnée. Par exemple «Télévision-Télévision» ou «Roue (de tracteur)-Roue (de moto)».

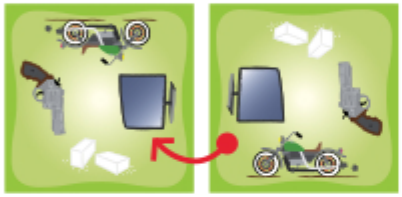

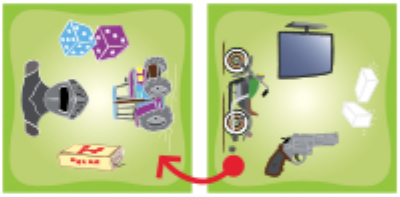

Toutes les cartes en main et celles RECUES doivent être posées ou renvoyées pour gagner.

- Bon. J'ai tout compris. On se fait un Face à Face en tête à tête ?

éditions FLIP FLAP
www.flipflapeditions.fr