


ma ferme



Bluemini
SON PREMIER JEU D'IMAGES

3 jeux 18 mois-3 ans

Ravensburger

Bluemini Ma ferme
Jeu Ravensburger® no. 24 018 0

Chers parents,

Vous venez d'acquérir ou de recevoir, pour votre enfant, ce jeu de la collection **Bluemini**.

Avant de participer avec lui au plaisir de la découverte des images, des grosses pièces à manipuler et de ses premiers jeux, prenez le temps de lire ce livret, tout spécialement écrit pour vous aider à mieux accompagner les progrès de votre petit enfant.

Bluemini, son premier jeu d'images.

JE DÉCOUVRE MA FERME

Votre enfant est encore très petit...

Séparez les figurines et silhouettes en 3 tas :

- Les 3 silhouettes se rapportant aux situations d'extérieur
- Les 3 silhouettes se rapportant aux situations d'intérieur
- Les deux personnages

Commencez par faire rechercher à votre enfant tout ce qui va à l'intérieur, puis tout ce qui va à l'extérieur de la ferme.

Laissez-le jouer librement ; vous pouvez ensuite inventer une petite histoire pour chacun des personnages.

Votre enfant est un peu plus grand...

Mélangez les 8 figurines et silhouettes et disposez-les, face cachée, devant votre enfant.

Une à une, faites-les lui retourner, nommer puis replacer soit :

- à l'intérieur ou à l'extérieur de la ferme, si celle-ci est montée,
- sur les murs ; la ferme dépliée étant posée à plat sur le sol.

En ce cas, et selon la face visible, votre enfant aura à retrouver les silhouettes de l'extérieur ou de l'intérieur.



L'HISTOIRE DE MA FERME

Encore petit ou déjà grand...


les 4 illustrations du dos de boîte
montrent le jour, la nuit, la neige et la
pluie, pour que Papa ou Maman me raconte
l'histoire de ma ferme.



Il y a trois jeux dans ce coffret :

- pour jouer...

1. ferme à monter



- pour observer...

8 éléments figuratifs



- pour raconter...

4 images à regarder, au dos de boîte
parce que les enfants
adorent jouer avec les boîtes.



JE CONSTRUIS MA FERME


Votre enfant est encore très petit...

Découvrez d'abord avec lui «sa ferme» comme un livre d'images...
l'intérieur, puis l'extérieur.

Nommez pour lui les différents bâtiments, les objets significatifs et les animaux. Montez la ferme et regardez-le s'émerveiller, puis jouer.

Votre enfant est un peu plus grand...

Laissez-le découvrir seul «sa ferme» qu'il assemblera d'abord avec
maladresse, puis avec plaisir et joie. Faites-le parler sur tout ce qu'il voit
et sait déjà nommer, tant à l'intérieur qu'à l'extérieur.




MA CONTINE

Dans ma ferme,
mon chien aboie,
il parle en ouah ! ouah !

Mon chat miaule,
en chantant mi-a-ou !

Mon poussin s'ennuie
sans aucun cui-cui !

et mon lapin,
lui, ne dit rien !



Pour les petits, de 18 mois à 3 ans...

RAVENSBURGER avec les MAMANS, pour les enfants, a créé la collection **Bluemini**.

8 coffrets aux illustrations et thèmes affectifs différents :

Ma maman	Illustrateur : Doris LAUER
Mon papa	Illustrateur : Thierry COURTIN
Mon chien	Illustrateur : Nadine HAHN
Mon lapin	Illustrateur : Annette HARDY
Ma maison	Illustrateur : Christel DESMOINAUX
Ma ferme	Illustrateur : Thierry COURTIN
Mon auto	Illustrateur : Christophe MERLIN
Mon camion	Illustrateur : Sylvie MICHELET et Daniel MUSCH

© 1991 by Otto Maier Verlag Ravensburg

Editions Ravensburger, 68220 Attenschwiller, France



256 540