Vous venez de trouver une règle mise en ligne par des collectionneurs qui partagent leur passion et leur collection de jeux de société sur Internet depuis 1998.

Imaginez que vous puissiez accéder, jour et nuit, à cette collection, que vous puissiez ouvrir et utiliser tous ces jeux.

Ce rêve est devenu réalité !

Chantal et François ont créé l'Escale à jeux en 2013. Depuis l'été 2022, Isabelle et Raphaël leur ont succédé. Ils vous accueillent à Sologny (Bourgogne du sud), au cœur du Val Lamartinien, entre Mâcon et Cluny, à une heure de Châlon-sur-Saône ou de Lyon, une heure et demi de Roanne ou Dijon, deux heures de Genève, Grenoble ou Annecy et quatre heures de Paris (deux heures en TGV).

L'Escale à jeux est un ludogîte, réunissant un meublé de tourisme ★★★ modulable de 2 à 15 personnes et une ludothèque de plus de 9000 jeux de société.

Au total, 320 m² pour jouer, ripailler et dormir.

LUDOGÎTE.fr

ÉNERGIES RENOUVELABLES BIEN SÛR !

MEUBLÉ DE TOURISME ★★★

2014 CLASSEMENT VALABLE 5 ANS MINISTÈRE CHARGÉ DU TOURISME

ESCALE À JEUX

escaleajeux.fr
09 72 30 41 42
06 24 69 12 99
escaleajeux@gmail.com

shuffle™
upgrade your game

15′ 5+ 2-4

FR

BIEN PLUS que DES RÈGLES DU JEU extraordinaires

+ RÈGLES DU JEU EN VIDEO

Téléchargez **Shuffle** dans l'App Store ou le Google Play

shufflecardgames.com

BUT DU JEU

Princesse Celestia s'est servie de ses pouvoirs magiques pour briser en deux les nombreuses pierres précieuses d'Equestria. Les poneys peuvent désormais s'amuser à les rassembler. Chaque poney a sa propre pierre précieuse. Associez-en le plus possible pour remporter la partie !

CONTENU :
46 cartes Pierre Précieuse double-face, 3 cartes Démarrage et 6 cartes Poney

À VOS MARQUES !

- Formez un tas avec **TOUTES** les cartes pierre précieuse.
- Veillez à disposer d'un espace suffisant pour jouer (environ dix cartes de largeur et dix de longueur).
- Choisissez deux poneys ! **Pour quatre joueurs : choisissez un poney ou formez des équipes de deux.**
- Mélangez les cartes démarrage, choisissez-en une et placez-la au milieu, face vers le haut.

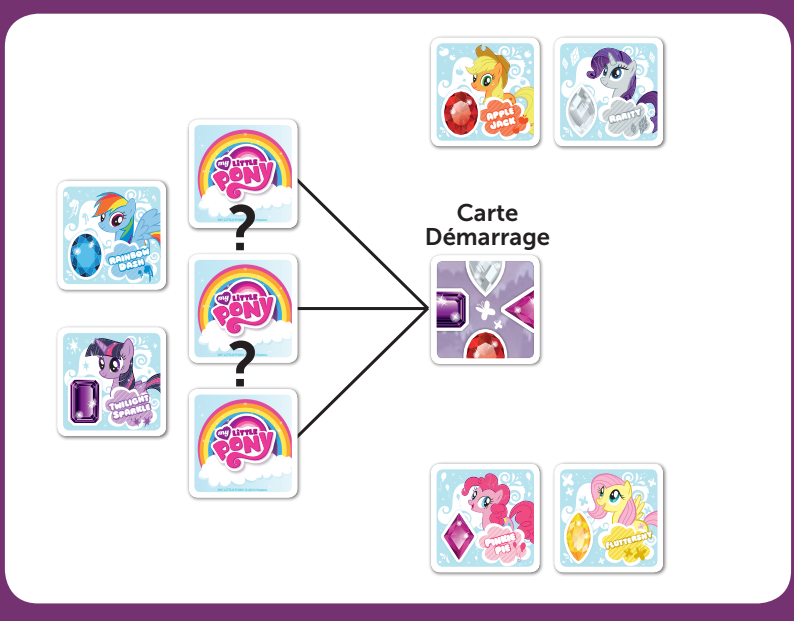

COMMENT JOUER

Le joueur qui a la plus longue crinière débute la partie.

Chacun à son tour

- Prenez la première carte de votre tas. Essayez de créer des pierres précieuses entières aux couleurs de vos poneys. Les bords des cartes qui se touchent doivent correspondre. N'oubliez pas que votre carte comprend deux faces, de nombreuses possibilités s'offrent donc à vous.
- Si vous ne pouvez pas créer de pierres précieuses appartenant à vos propres poneys, créez-en pour d'autres ! Le joueur que vous avez ainsi aidé, doit vous remercier.
- Vous pouvez aussi créer des pierres précieuses pour des poneys qui ne sont pas dans le jeu, mais aucun joueur ne recevra de point pour ces pierres à la fin du jeu.
- Si une demi-pierre figurant sur votre carte correspond à une autre pierre sur la grille, vous devez jouer cette carte, même si vous créez des pierres précieuses pour tous les autres joueurs sauf vous-même !
- Si aucun des joueurs ne dispose de carte correspondante, éliminez-la du jeu.
- La main passe au joueur suivant.

Une pierre précieuse complète rapporte 1 point à la fin du jeu, ou plus si Princesse Celestia figure sur votre pierre !

N'oubliez pas

- Toutes les cartes pierre précieuse jouées doivent correspondre de chaque côté.
- Remerciez toujours un joueur lorsqu'il crée une pierre précieuse pour vous !

LE VAINQUEUR !

Le joueur qui parvient à rassembler le plus grand nombre de pierres précieuses complètes correspondant à ses poneys remporte la partie (voir ci-dessous la manière de marquer des points)

Félicitations ! Tous les joueurs ont le droit de féliciter le vainqueur !

EXEMPLE DE PARTIE

Sophie a choisi Pinkie Pie et Fluttershy, ce qui signifie qu'elle doit récolter des pierres de couleur rose et orange.

Elle prend la carte suivante et regarde les cartes déjà jouées. L'illustration indique les trois endroits possibles où elle peut jouer la carte.

Si elle joue au **premier endroit** 1, elle se trouvera également à côté de Celestia. À la fin du jeu, ce fragment lui permettra donc de marquer deux points.

Lorsque toutes les cartes ont été abattues, les joueurs additionnent leurs pierres précieuses chacun...

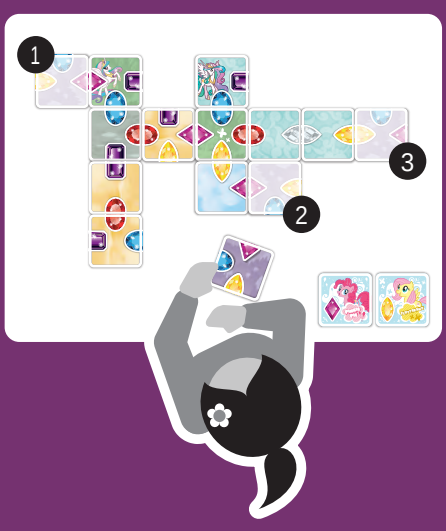

...leur tour. Pour plus de facilité, comptez chaque rangée ou colonne à la fois (comme sur l'illustration en face).

N'oubliez pas, chaque pierre précieuse complète correspondant à la pierre de vos poneys rapporte un point et deux points si Princesse Celestia apparaît sur une pierre.

Si Princesse Celestia se trouve sur les DEUX fragments, vous obtenez alors 4 points !

Additionnez vos points. Nous vous conseillons de prendre du papier et un crayon pour inscrire les points de chacun.

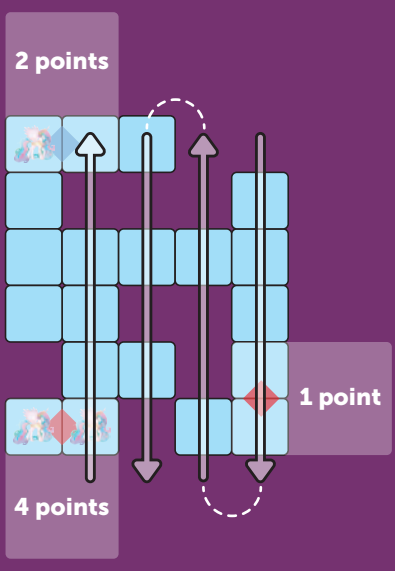

MIEUX qu'un bon JEU DE CARTES
2 fois plus de fun avec l'application gratuite Shuffle
shuffle upgrade your game

Manufactured and distributed by:
Cartamundi
A heart for cards
Visbeekstraat 22, 2300 Turnhout - Belgium
Made in EU

MY LITTLE PONY © 2014 Hasbro.
All Rights Reserved. Licensed by Hasbro.

shuffle
shufflecardgames.com

APPLI ANDROID SUR Google play

Télécharger dans l'App Store